

Die wichtigsten Raiffeisen-News in einer App

Digital Offensive

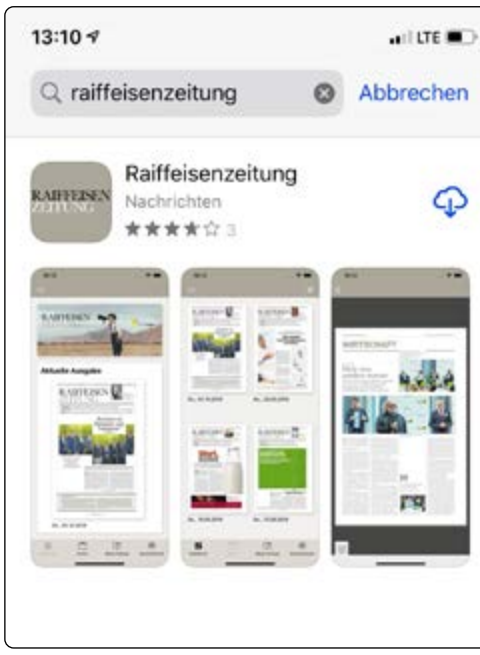


Nützen Sie die neuen Funktionen und Vorteile: ePaper, Newsticker und informative Zusatzangebote

mit der neuen News-App der Raiffeisenzeitung

1 Die App

Downloaden oder Aktualisieren



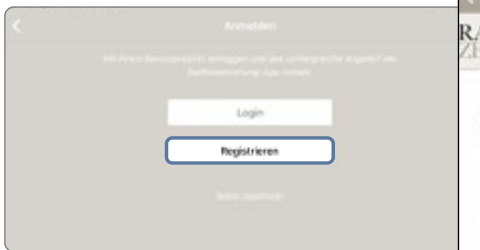
Die neue App ist im App-Store sowie bei Google-Play kostenlos erhältlich. Bitte suchen Sie hier nach der App „Raiffeisenzeitung“.
Falls Sie die App bereits auf Ihren mobilen Geräten installiert haben, wird – abhängig von Ihrem Betriebssystem – entweder ein automatisches Update durchgeführt oder ein manuelles Update verlangt.

Nach dem Download der App erhalten Sie beim ersten Öffnen Informationen über die App und ihre Funktionen.



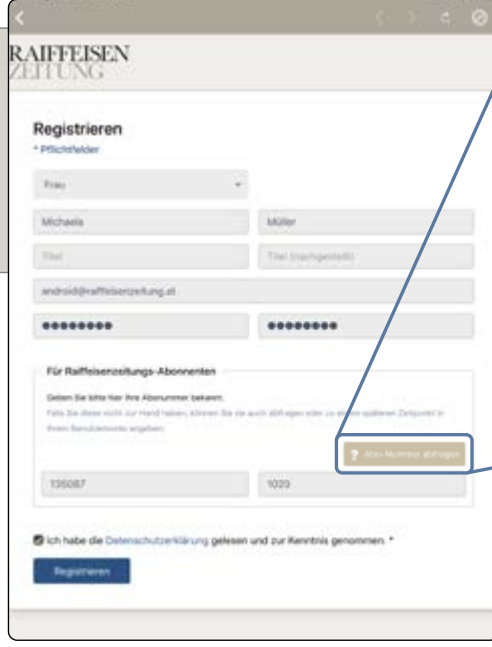
2 Registrierung

Anmelden und Abo-Nummer verknüpfen

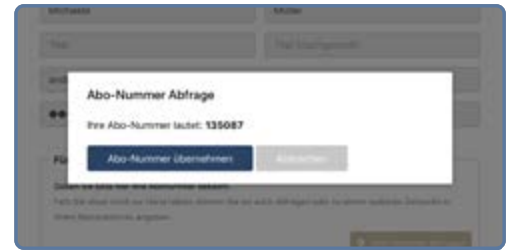


Um die App nutzen zu können benötigen Sie ein Benutzerkonto. Dafür ist eine **einmalige Registrierung** – auch für Abonnenten – erforderlich.

Als Abonnent eines Print- oder Digitalabos tragen Sie gleich beim Registrierungsprozess Ihre Abo-Nummer ein.



Falls Ihre Abo-Nummer nicht zur Hand haben, nutzen Sie bitte die Möglichkeit der **Abo-Nummer-Abfrage**.



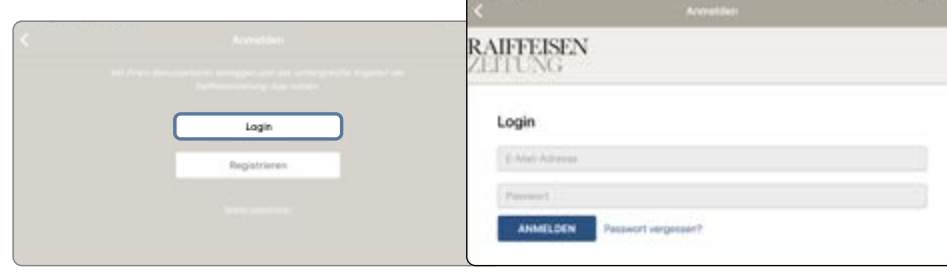
Nach der Registrierung senden wir Ihnen eine Email-Benachrichtigung. Bitte öffnen Sie diese und bestätigen Sie den darin angeführten Link. **Nur so wird Ihre Registrierung abgeschlossen.**



3 App-Nutzung

auf verschiedenen Geräten

Falls Sie die App zu einem späteren Zeitpunkt auf einem weiteren Gerät (App-Nutzung auf bis zu 5 Geräten möglich) downloaden, ist eine neuerliche Registrierung nicht mehr notwendig. Hier klicken Sie bitte auf den Login Button und geben Ihre Email Adresse und Ihr persönliches Passwort ein.



Die neue Raiffeisenzeitung News-App ist **auch als Desktopversion** verfügbar: Auf **epaper.raiffeisenzeitung.at** gelangen Sie ins Dashboard und finden das gleiche Angebot wie in der App.

4 Angebot

Einloggen und loslegen


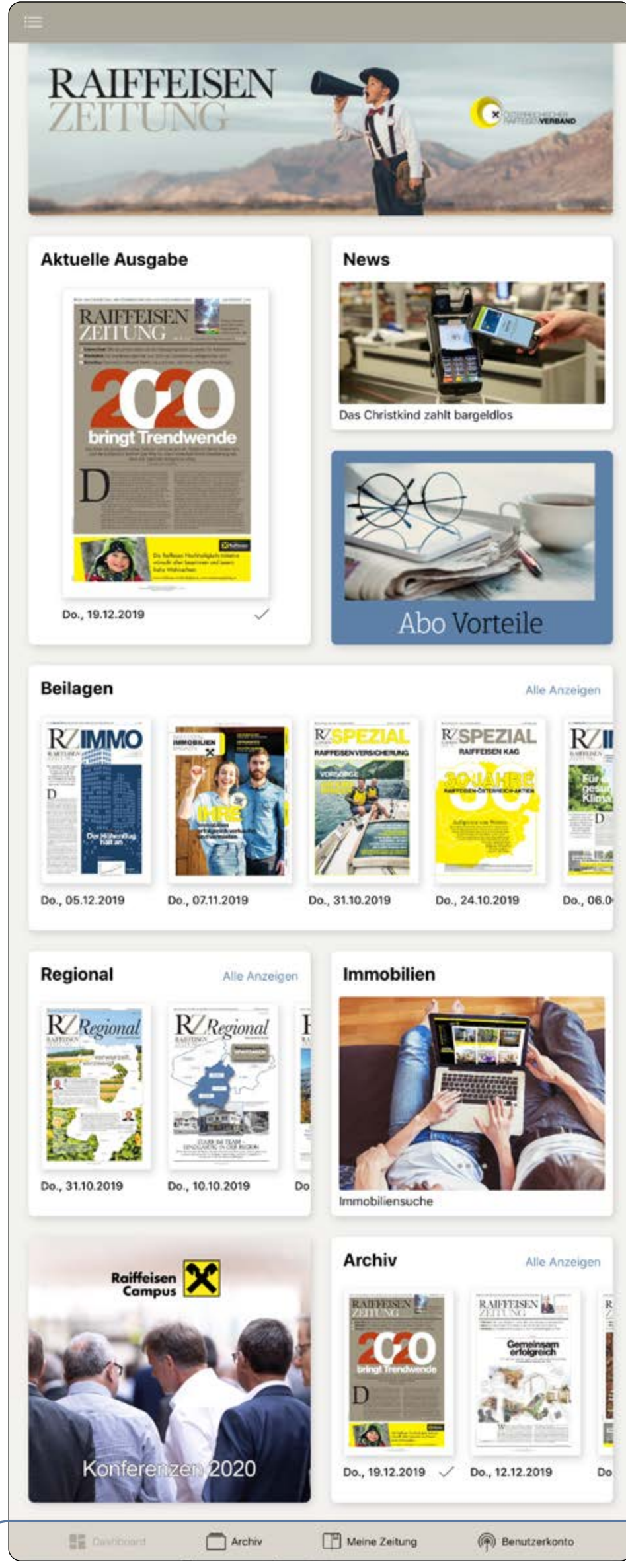
Auf der Startseite – **im sogenannten Dashboard** – finden Sie die aktuelle Ausgabe der Raiffeisenzeitung, einen News Ticker mit top aktuellen Informationen sowie viele weitere Neuigkeiten aus der Raiffeisen-Welt.

Raiffeisenzeitung-ePaper
Allen Abonnenten steht die Raiffeisenzeitung automatisch und ohne weitere Kosten auch als Digitalausgabe zur Verfügung. Nur mit einem bestehenden Abo der Raiffeisenzeitung sowie der **Abo-Verknüpfung in Ihrem Benutzerkonto** (siehe Punkt 2) können Sie alle Informationen über die App abrufen.

Es besteht die Möglichkeit das ePaper 1 Monat kostenlos zu testen. **Alle Aboangebote finden Sie auf www.raiffeisenzeitung.at**

Die aktuelle Ausgabe der Raiffeisenzeitung ist auch als In-App-Kauf erhältlich (Einzelausgabe und Jahresabo digital).

Andere Bereiche der App wie News Ticker, Beilagen, RZ Regional, usw. stehen allen Benutzern zur Verfügung und sind auch ohne Abonnement abrufbar.



Suche
Hier können Sie online das gesamte Archiv nach einem bestimmten Begriff durchsuchen und die Suche auch mit Nutzung der Kalenderfunktion auf einen bestimmten Zeitraum einschränken.

Feedback senden
Mit dieser Funktion können Sie uns direkt aus der App Rückmeldung geben und Fragen zur Appnutzung stellen.

Einstellungen
In den Einstellungen finden Sie grundlegende Informationen wie Anzeigeeoptionen, DSGVO-Bestimmungen, sowie das Impressum.

Dashboard
Startbildschirm

Archiv
Im Archiv finden Sie alle Ausgaben der Raiffeisenzeitung

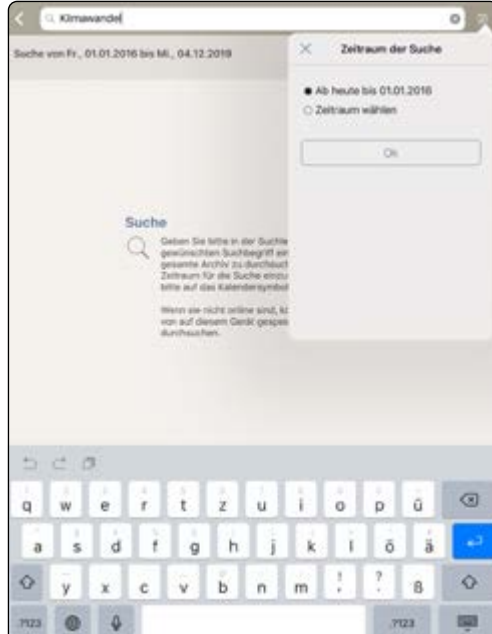
Meine Zeitung
Hier finden Sie alle Ausgaben und Artikel (auf der Merkliste) die Sie downgeloadet haben. Diese stehen Ihnen auch offline zur Verfügung.

Benutzerkonto
Hier verwalteten Sie Ihre persönlichen Daten und können Änderungen gleich direkt vornehmen.

5 Zusatzfunktionen

Zahlreiche benutzerfreundliche Aktionen im ePaper

Suchfunktion
Geben Sie einen bestimmten Suchbegriff – z.B. Tagung – ein, um online das gesamte Archiv zu durchsuchen. Um den Zeitraum der Suche einzuschränken, tippen Sie rechts oben auf das Kalendersymbol. Es wird Ihnen eine Liste mit allen Artikeln angezeigt, die das Wort „Tagung“ enthalten. Öffnen Sie nun den gewünschten Artikel.



Nun haben Sie folgende Möglichkeiten:

Zurück Button
Führt zurück in die Artikeliste

Lesezeichen setzen
Speichern Sie diesen Artikel in Ihrer Merkliste, so ist er auch offline verfügbar

Artikel teilen
Sie können den Artikel per E-Mail, WhatsApp oder SMS teilen

Schriftgröße
Passen Sie die Schriftgröße Ihren individuellen Bedürfnissen an

Audio Button
Der Artikel wird wie in einem Audiobook vorgelesen

ePaper
Hier öffnet sich die Ausgabe, in der der Artikel erschienen ist

Suchfunktion
Innerhalb des Artikels nach einem Begriff/Wort suchen